

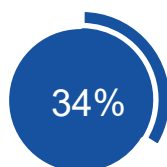
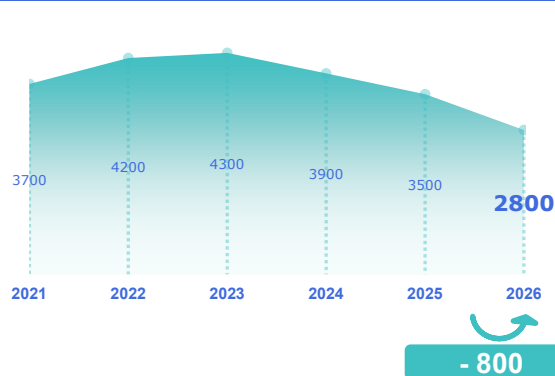


## ENQUÊTE BESOINS EN MAIN-D'ŒUVRE 2026

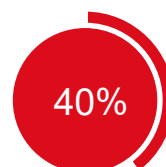
### CLPE - SAINT-JEAN DE MAURIENNE

STATISTIQUES, ÉTUDES ET ÉVALUATION

#### Les projets de recrutement



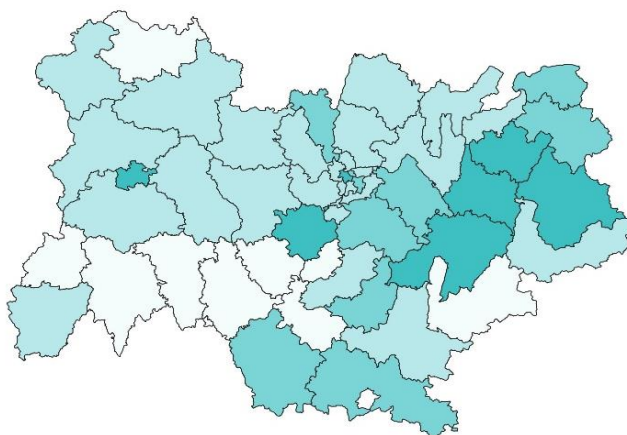
des projets ne  
sont pas liés à  
une activité  
saisonnière



des projets sont  
jugés difficiles à  
réaliser par les  
employeurs

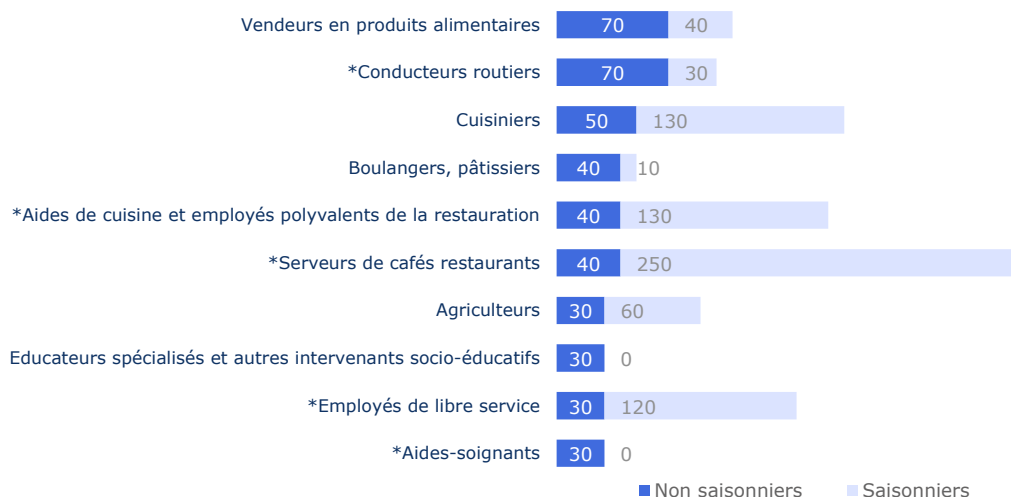
#### Répartition par CLPE

##### Nb projets 2026



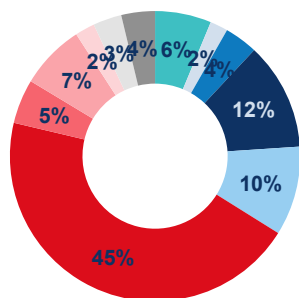
#### TOP 10 des métiers non saisonniers (H/F)

Les métiers précédés d'une \* font également partie du TOP 10 des métiers non saisonniers régionaux.



## Répartition par secteur d'activité

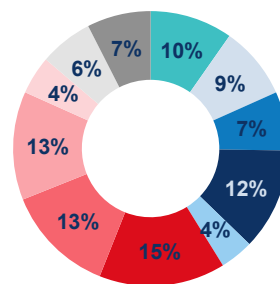
CLPE - Saint-Jean de Maurienne



Services

- IAA et agriculture
- Industrie manufacturière
- Construction
- Commerce
- Transports et entreposage
- Hébergement et restauration
- Santé humaine et action sociale
- Services aux entreprises
- Banque, assurance, immobilier, information, communication, informatique
- Administration publique, enseignement
- Associations et autres services personnels

Auvergne-Rhône-Alpes



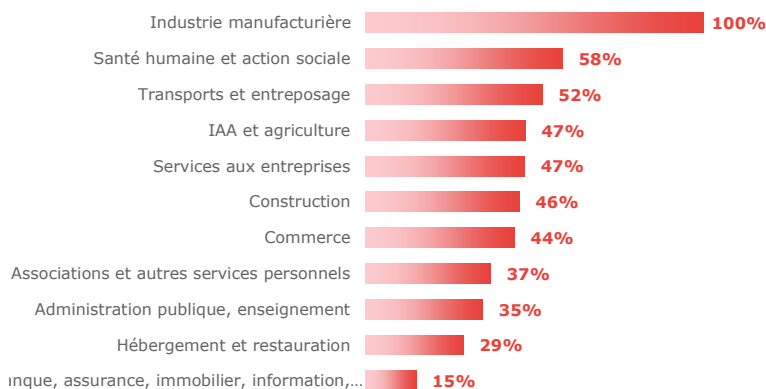
## Les difficultés de recrutement

Part de projets jugés difficiles par CLPE



Par secteur d'activité

CLPE - Saint-Jean de Maurienne



## Les métiers difficiles à pourvoir

Métiers classés par taux de difficulté décroissant

	Projets 2026	dont difficiles	% difficiles	% saisonniers
			CLPE	Région
Conducteurs de transport en commun sur route	60	60	100%	62%
Boulangers, pâtisseries	60	60	100%	47%
Personnels de ménage chez des particuliers	80	50	69%	74%
Assistants maternels, auxiliaires de puériculture, assistants familiaux et gardes à domicile	50	30	51%	50%
Aides de cuisine et employés polyvalents de la restauration	170	80	50%	41%
Techniciens et agents de maîtrise de chantiers du BTP	30	10	49%	75%
Agents d'accueil et d'information	80	40	47%	19%
Agriculteurs	90	40	47%	30%
Aides-soignants	30	10	46%	75%
Employés de libre service	150	60	43%	18%

Lecture: Conducteurs de transport en commun sur route est le métier qui présente le plus fort taux de projets jugés difficiles sur le territoire. 100% des projets de recrutement de ce métier sont jugés difficiles sur le territoire contre 62% au niveau régional. Par ailleurs, 69% des projets de ce métier dans ce territoire sont liés à une activité saisonnière.



### EN SAVOIR +

Retrouvez l'ensemble des publications sur :  
[www.observatoire-emploi-ara.fr](http://www.observatoire-emploi-ara.fr)

### MÉTHODOLOGIE

Le champ de cette enquête est le même que celui de l'enquête 2025, soit :

- les établissements relevant de l'Assurance chômage,
  - les établissements de 0 salarié ayant émis au moins une déclaration d'embauche au cours des 12 derniers mois,
  - les établissements du secteur agricole,
  - les établissements du secteur public relevant des collectivités territoriales (communes, régions...),
  - les établissements publics administratifs (syndicats intercommunaux, hôpitaux, écoles...).
- L'enquête porte donc sur l'ensemble des employeurs hors administrations de l'État (Ministères, Police, Justice...) et entreprises publiques (Banque de France...). Cette définition correspond au total à 270 000 établissements en Auvergne-Rhône-Alpes (extraits du répertoire SIRENE), dont 208 200 ont été interrogés cette année.

Près de 48 800 établissements ont répondu au questionnaire en Auvergne-Rhône-Alpes. Les résultats ont ensuite été redressés pour être représentatifs de l'ensemble des établissements de la région.

La reproduction des renseignements contenus dans cette étude est autorisée sous réserve d'en mentionner la source.